



宏泰電工股份有限公司

HONG TAI ELECTRIC INDUSTRIAL CO., LTD

宏泰電工股份有限公司
2026年第一次法人說明會

簡報人：潘少屏 營運長

日期：2026年05月22日

免責聲明



■ 本簡報資料所提供之資訊，除歷史性資訊外，尚包含前瞻性的看法，本公司不因任何新事件或任何狀況的產生而負有更新或修正本簡報資料內容之責任。

■ 投資人不應將上述前瞻性資訊解釋為具有法律約束力的承諾，而以有可能修正的彈性資訊視之。本簡報資料中所提供之資訊並未明示或暗示表達或保證其具有正確性、完整性或可靠性，亦不代表本公司、產業狀況或後續重大發展的完整論述。

法說會大綱



01
2026
上半年重要事項



02
2026
Q1財務表現



03
電力事業說明



04
未來展望

1. 2026上半年重要事項



- 觀音廠廠房改建施工持續進行中
- 超耐熱鋼芯鋁線試製進行中
- 完成2025集團溫室氣體盤查及查證
- 推動ISO 45001職業安全衛生管理系統驗證

2. 2026 第1季財務表現



2026 第1季與最近三年簡明損益表(合併)

單位:新台幣千元、每股盈餘為元

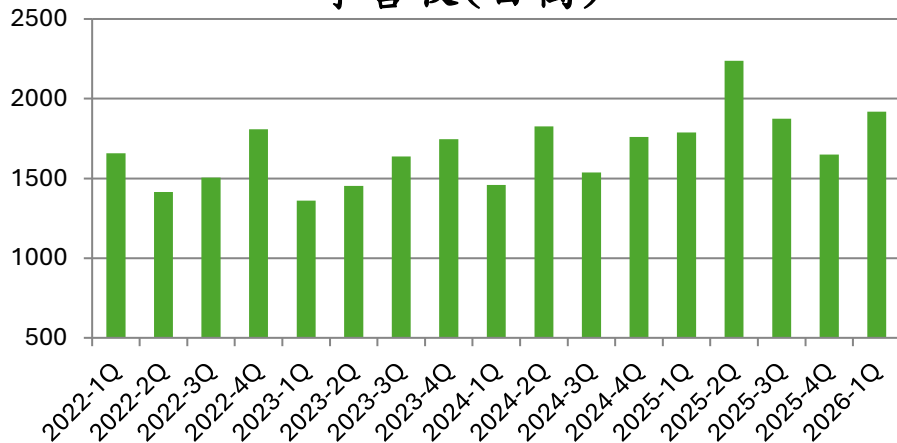
項目	2026Q1		2025		2024		2023	
營業收入	1,919,326	100.0%	7,550,460	100.0%	6,583,904	100.0%	6,195,025	100.0%
營業成本	1,585,431	82.6%	6,426,227	85.1%	5,541,050	84.2%	5,323,372	85.9%
營業毛利	333,895	17.4%	1,124,233	14.9%	1,042,854	15.8%	871,653	14.1%
營業費用	60,411	3.1%	244,483	3.2%	242,691	3.7%	265,580	4.3%
營業利益	273,484	14.2%	879,750	11.7%	800,163	12.2%	606,073	9.8%
營業外收支	45,600	2.5%	174,385	2.4%	144,740	2.3%	150,515	2.5%
稅前損益	319,084	16.6%	1,054,135	14.0%	944,903	14.4%	756,588	12.2%
稅後損益	260,733	13.6%	874,200	11.6%	753,227	11.4%	628,751	10.1%
每股盈餘	0.82		2.77		2.38		1.99	

2. 2026 第1季財務表現

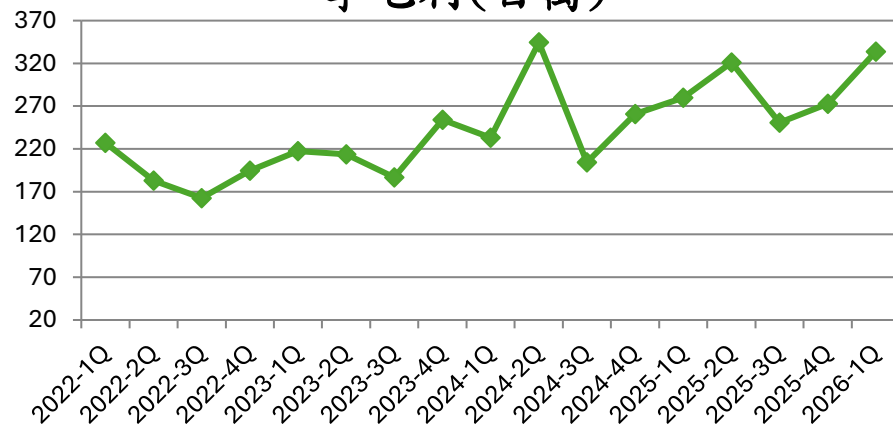


2023Q1~2026Q1 重要營運指標比較

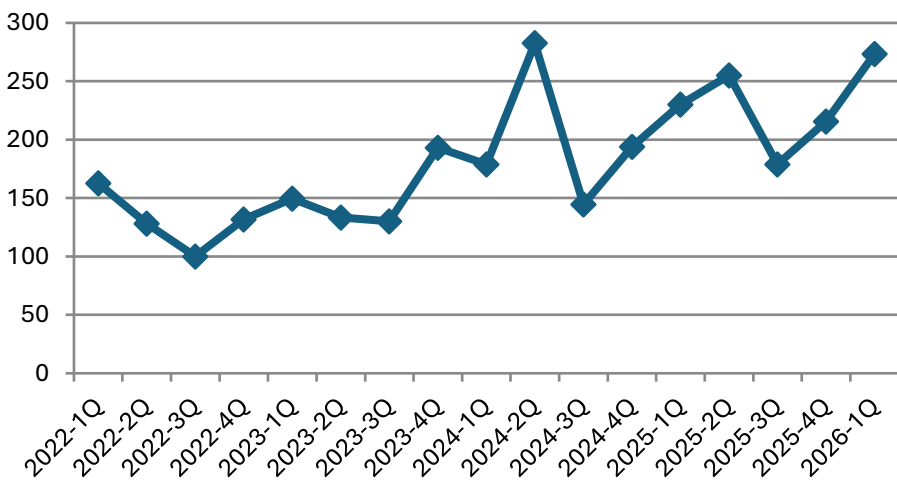
季營收(百萬)



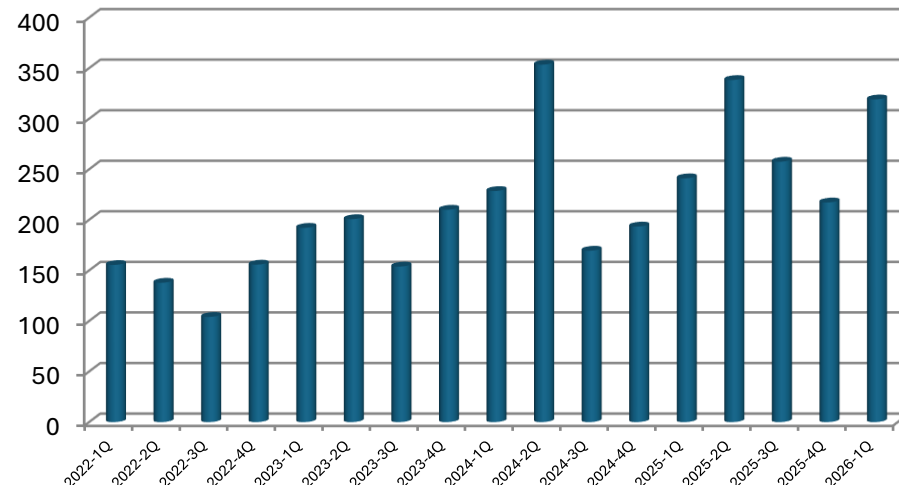
季毛利(百萬)



營業淨利(百萬)



稅前淨利(百萬)



2. 2026 第1季財務表現



合併簡明資產負債表

類別	項目	2026/3/31		2025/12/31		2024/12/31		2023/12/31	
		金額(百萬)	%	金額(百萬)	%	金額(百萬)	%	金額(百萬)	%
流動資產	1. 現金及約當現金	926.8	9%	1,450.3	15%	781.1	9%	1,929.1	23%
	2. 金融資產-流動	438.3	4%	386.1	4%	335.7	4%	318.3	4%
	3. 應收票據及帳款	930.4	9%	572.1	6%	1,313.6	15%	1,103.4	13%
	4. 存貨	2,949.0	30%	2,740.3	28%	2,378.8	27%	1,733.9	20%
	5. 其他流動資產	145.9	1%	122.7	1%	124.0	0%	78.7	0%
	流動資產小計	5,390.4	53%	5,271.5	54%	4,933.2	57%	5,163.4	61%
非流動資產	1. 金融資產-非流動	2,741.8	28%	2,614.5	27%	1,928.3	22%	1,557.4	18%
	2. 採權益法之投資	159.2	2%	151.7	2%	157.6	2%	133.0	2%
	3. 不動產、廠房及設備	1,363.8	14%	1,374.0	14%	1,311.1	15%	1,295.1	15%
	4. 投資性不動產	94.7	1%	94.9	1%	111.2	2%	113.8	2%
	5. 其他非流動資產	165.7	2%	178.1	2%	221.4	3%	233.5	3%
	非流動資產小計	4,525.2	47%	4,413.2	46%	3,729.6	43%	3,332.8	39%
資產總計		9,915.6	100%	9,684.7	100%	8,662.8	100%	8,496.2	100%
負債	1. 流動負債	1,615.8	16%	1,036.2	10%	902.8	11%	791.4	10%
	2. 非流動負債	163.5	2%	165.5	2%	159.9	2%	151.8	2%
	負債總計	1,779.3	18%	1,201.7	12%	1,062.7	12%	943.2	11%
權益	1. 股本	3,160.8	32%	3,160.8	33%	3,160.8	36%	3,160.8	37%
	2. 資本公積	200.1	2%	200.1	2%	191.7	3%	191.7	3%
	3. 保留盈餘	4,237.6	43%	4,707.9	49%	4,349.1	50%	4,159.8	49%
	4. 其他權益	536.5	5%	412.9	4%	(103.9)	-1%	38.3	0%
	5. 非控制權益	1.3	0%	1.3	0%	2.4	0%	2.4	0%
	權益總計	8,136.3	82%	8,483.0	88%	7,600.1	88%	7,553.0	89%
負債及權益總計		9,915.6	100%	9,684.7	100%	8,662.8	100%	8,496.2	100%

2. 2026 第1季財務表現



主要財務比率

主要財務比率項目	單位	2026Q1	2025	2024	2023
負債占資產比例	%	17.94	12.41	12.27	11.10
流動比率	%	333.61	508.73	546.41	652.47
速動比率	%	142.53	235.13	269.85	423.68
利息保障倍數	倍	1,124.54	513.96	544.99	550.05
應收款項週轉率	次/年	10.22	8.01	5.45	6.22
平均收現日數	天	35.71	45.56	66.97	58.68
存貨週轉率	次/年	2.23	2.51	2.69	2.97
平均銷貨日數	天	163.67	145.41	135.68	122.89
資產報酬率(年)	%	10.65	9.55	8.80	7.54
股東權益報酬率(年)	%	12.55	10.87	9.94	8.58
營業毛利率	%	17.40	14.89	15.84	14.07
營業利益率	%	14.25	11.65	12.15	9.78
純益率(%)	%	13.58	11.58	11.44	10.15
每股盈餘	元	0.82	2.77	2.38	1.99

3. 電力事業

電力線纜、太陽能電纜



電力事業競爭優勢



- 600V~161kV 專業電線電纜，產品線完整
- 民間重電工程、特高壓電纜之關鍵供應商
(特高壓總計承製長度約277萬米)
- 火力、水力、風力各類電廠用線實績多
- 可提供完整技術規劃、連工帶料服務
- 南北據點串聯，服務網路更緊密
- 持續推動研發創新



實績：發電廠、公共工程、民間企業



發電廠：

大城離岸風力示範電廠、通霄電廠、大林電廠
大潭電廠、林口電廠、台中電廠、鉅工電廠
明潭電廠、蘭陽電廠、谷關電廠、新天輪電廠
七股太陽能電廠、核三廠太陽能及風力電廠等

公共工程：

台北捷運、台中水湳機場、桃園國際機場
交通部航空局、台中捷運、台灣鐵路局等

民間企業：

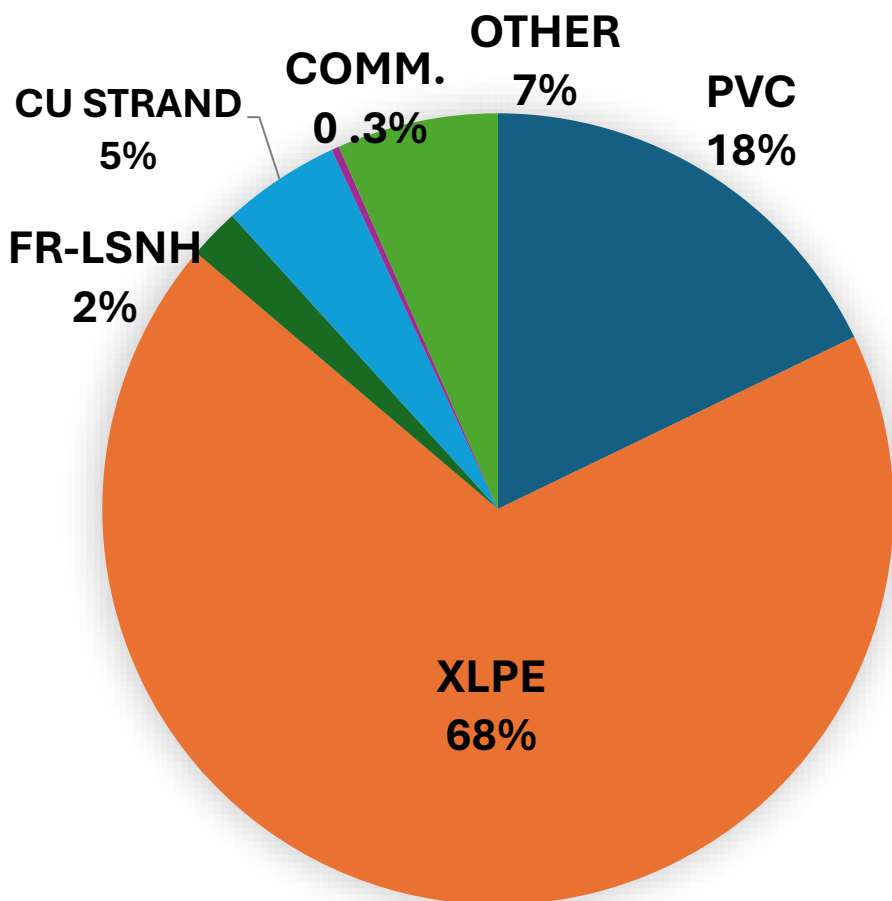
統一企業物流中心、中鋼、
美國矽谷大廠台灣資料中心、台積電、
群創、友達、日本科技廠等



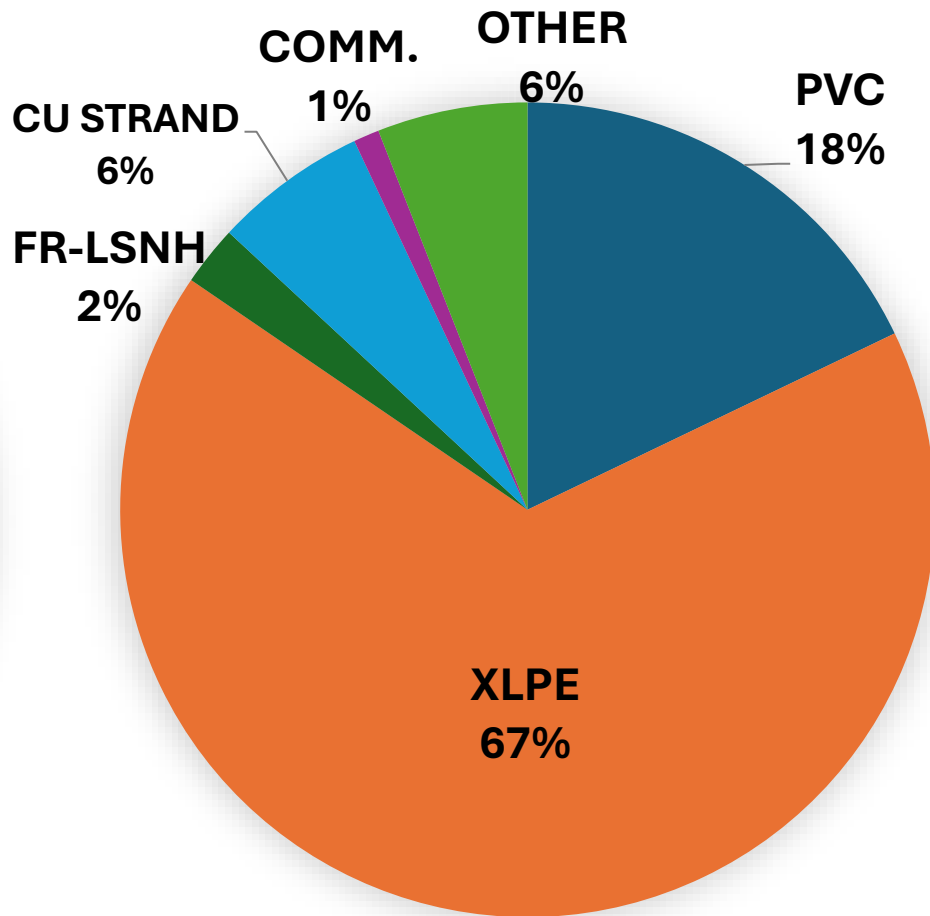
銷售產品組合(以銷售額計)



114年



115年Q1



4. 未來展望



■ 電力事業：

2026年政府持續推動基礎建設、能源轉型與強韌電網，關鍵區域及民生工程預計於2028年前優先完成。台電並規劃至2035年推動機組更新、火力轉型、再生能源擴張及新核能技術。AI資料中心與科技設廠帶動工程需求，但住宅房市偏冷，呈現雙軌發展。面對碳費、缺工與材料成本上升壓力，2026年國內電線電纜市場仍有一定需求但充滿挑戰。原銅箔基板事業場地改建擴充持續進行中，積極開發新技術、提升生產技術及綜效，並持續參展提升能見度及拓展客源。

■ 開發事業：

配合電力事業場地需求，積極評估觀音地區工業用地。另針對投資性不動產，將評估未來發展性及投資報酬率，設定短期、中期、長期進行出售及活化開發。

4. 未來展望



■ 投資事業：

因市場位階偏高，將以穩健與靈活投資並重，策略上挑選中長期趨勢向上且具有未來成長性的產業進行投資；整體短中長期策略將秉持風險管控及資金靈活運用的原則，確保穩健收益與長遠資本增長的平衡。

2026年下半年投資策略將密切關注國際地緣政治變化、聯準會降息時程、停滯性通膨及美中關係等潛在衝擊所造成的經濟衰退風險。

■ 總結：

2026年電線電纜市場仍具前景，惟亦充滿變數與挑戰；投資部分持續以審慎穩健為原則。地緣政治及戰爭影響投資情境、供應鏈、物流及原物料成本…等甚鉅，持續追蹤以降低相關影響。



Q & A

Thank You

